

Ændringer siden seneste opdatering (hele landet) opgjort på svardato

Prøver  
**139 412**

Førstegangstestede  
**5 991**

Bekræftede tilfælde  
**552**

Dødsfald  
**8**

Nye indlæggelser  
**30**

Overstået infektion  
**440**

Hospitalsbelægning: ændring

Ændring i antal indlæggelser

**-5**

(Intensiv -6 (Respirator -2))

Hospitalsbelægning: status

Indlagte i dag

**264**

(Intensiv 51 (Respirator 38))

Samlet antal siden den 27. januar 2020 (hele landet)

Prøver  
**15 784 421**

Testede personer  
**4 312 061**

Bekræftede tilfælde  
**206 617**

Dødsfald  
**2 327 (1,1%)**

Indlæggelser  
**12 214**

Overstået infektion  
**198 619**

Kommunestatus de seneste 7\* dage

(Incidens pr. 100.000 | Bekræftede tilfælde)

251,6 234 Kolding

205,6 47 Ishøj

120,2 42 Brøndby

110,6 32 Herlev

105,7 62 Aabenraa

99,6 51 Fredericia

97 31 Nyborg

93,2 47 Greve


92,9 47 Høje-Taastrup

De seneste 7\* dage

De seneste 7\* dage

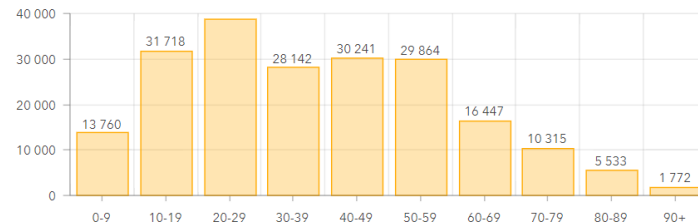
Siden den 27. januar 2020

Opdateret: 19 févr. 2021



Incidens de seneste 7\* dage

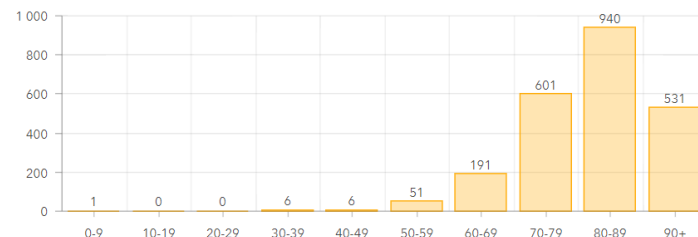
Bekræftede tilfælde pr. aldersgruppe i alt



Tilfælde pr. aldersgruppe i alt

Tilfælde pr. aldersgruppe de seneste 7\* dage

Dødsfald pr. aldersgruppe (hele landet)



Dødsfald pr. aldersgruppe